

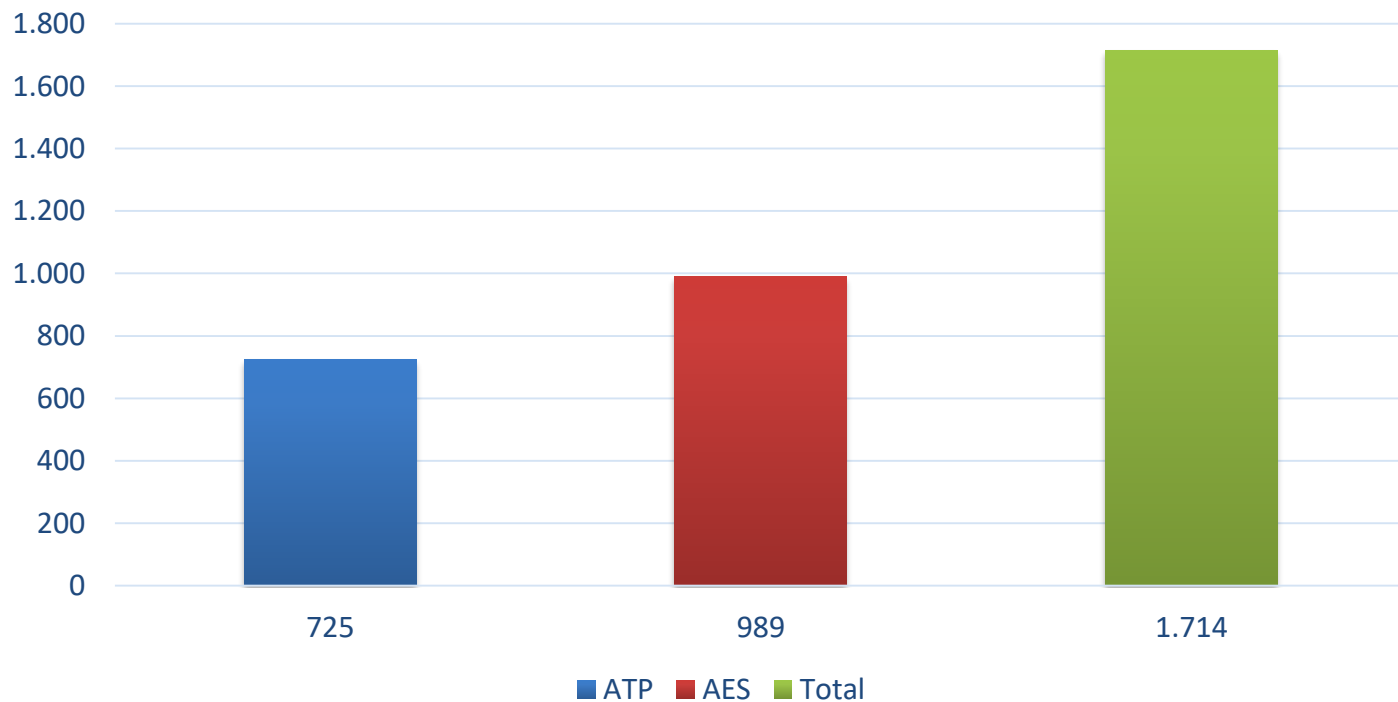
# RESUMEN ESTADISTICA 2017

## SERVICIO CONTRA INCENDIOS AYUNTAMIENTO DE ALBACETE



# ACTUACIONES SCI 2017

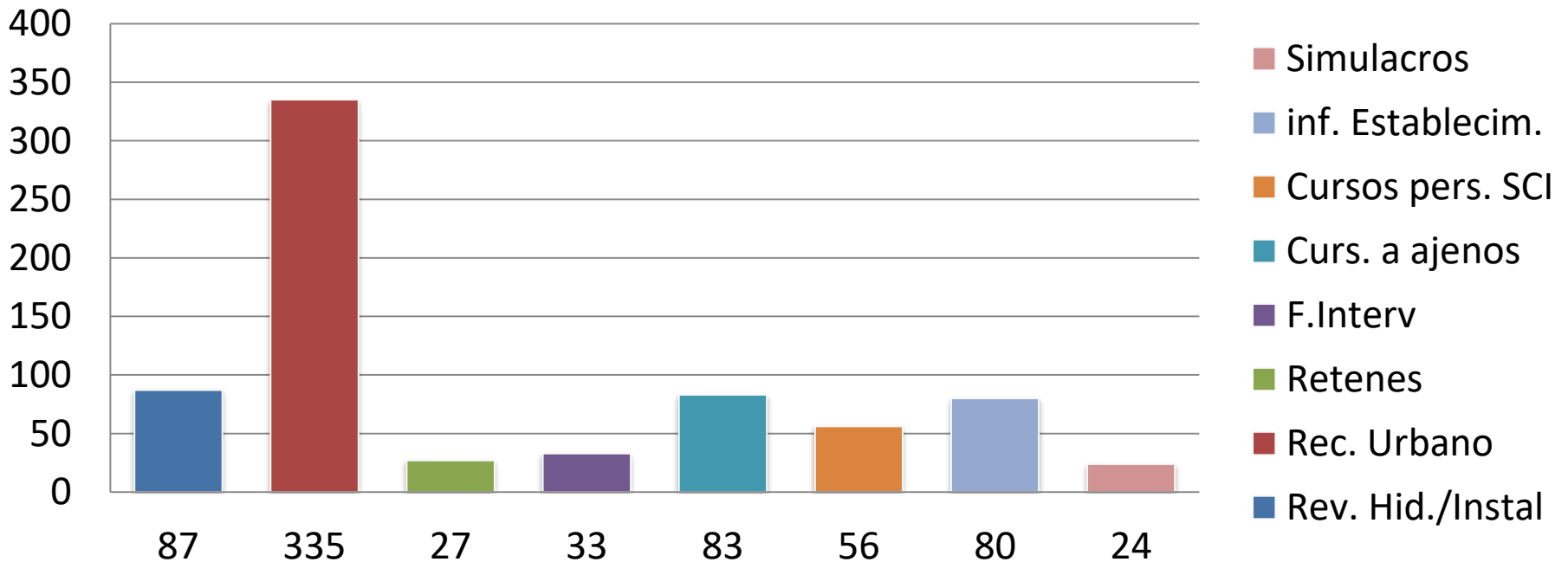
Actuaciones Técnicas y de Prevención	725
Actuaciones de Extinción y Salvamento	989
<b>TOTAL ACTUACIONES</b>	<b>1.714</b>



# ACTUACIONES TÉCNICAS Y DE PREVENCIÓN

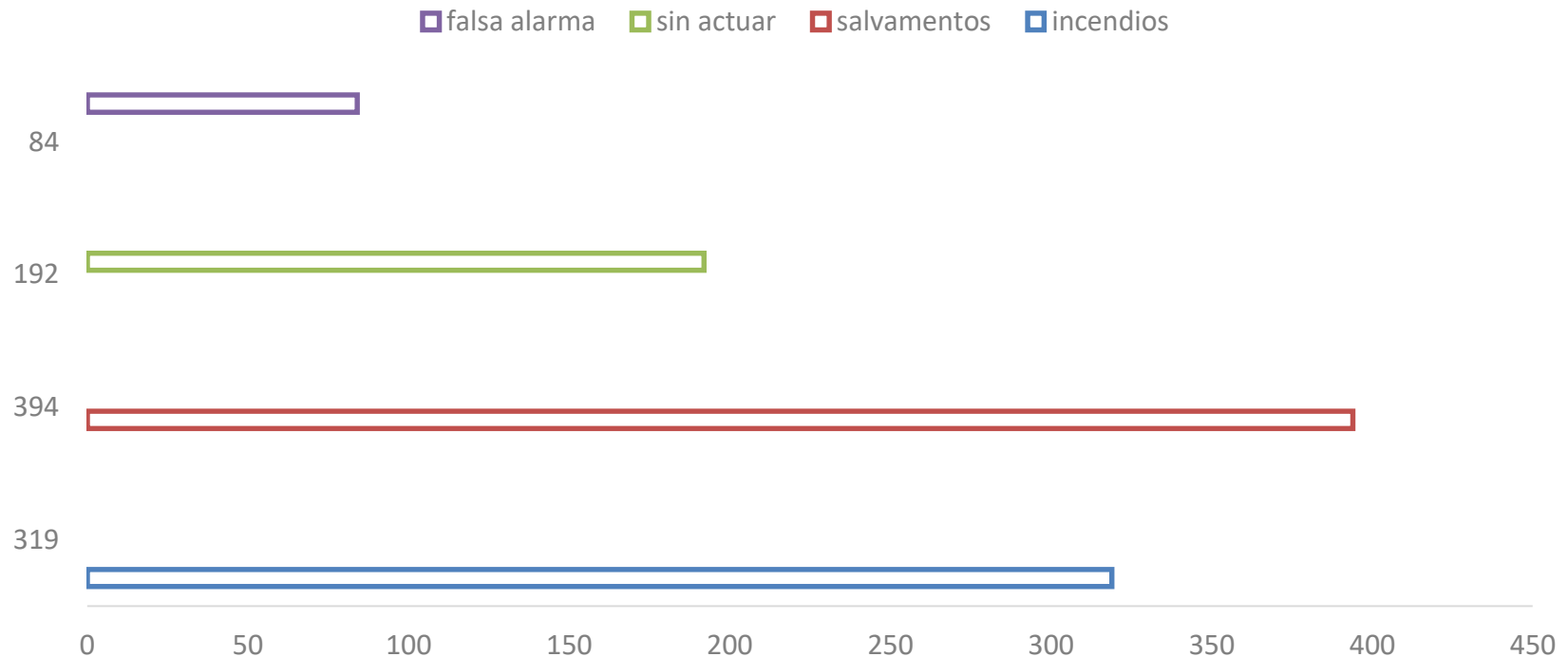
• REVISIÓN DE HIDRANTES E INSTALACIONES	87
• RECORRIDO URBANO	335
• RETENES	27
• FICHAS DE INTERVENCION	33
• CURSOS Y CAMPAÑAS A PERSONAL AJENO AL SCI	83
• CURSOS y PRACTICAS A PERSONAL DEL SCI	56
• INFORMES DE ESTABLECIMIENTOS y VISITAS	80
• SIMULACROS	24

**TOTAL :725**



# ACTUACIONES EXTINCION Y SALVAMENTO

INCENDIOS	319
SALVAMENTOS	394
SIN ACTUAR	192
FALSAS ALARMAS	84
<b>TOTAL</b>	<b>989</b>



# ACTUACIONES EN 2017

## INCENDIOS (con intervención)

EDIFICIOS	45
INDUSTRIAS Y ALMACENES	3
TRANSPORTE.VEHICULOS	20
VEGETACION	90
OTROS. Basuras	102
OTROS. Objetos aislados, papeleras, solares, etc	56
OTROS. Instalaciones eléctricas	3

**TOTAL: 319**

# ACTUACIONES EN 2017

<u>Detalle del tipo de actuación en <b>SALVAMENTOS</b> (con intervención)</u>	
CONSTRUCCION. Saneado de fachadas, caídas de arboles y otros, consolidación de construcciones, etc...	156
FMA: nieve, heladas, viento, lluvia, descargas eléctricas	79
GAS y otras SSCC	14
APARATOS ELECTRICOS: desconexión de alarmas, lineas, etc..	16
FUGAS AGUAS: achiques, desatascos, etc...	17
ANIMALES: enjambres, etc...	40
LIMPIEZA CALZADA	45
APERTURA DE PUERTAS	61
Asistencia a PERSONAS	31

NOTA: Cada salvamento puede incluir varios tipos de actuación.

# OTROS DATOS

## LLAMADAS TELEFONICAS

❖ Llamadas telefónicas recibidas en el Parque de Bomberos en los teléfonos de urgencia (080):

❖ 3.002 llamadas.

## INCENDIOS (C/ACTUACION Y S/ACTUACION)

❖ Mes con mayor nº de Incendios:

❖ Septiembre, con un total de 44 salidas

❖ Día de la semana con mayor frecuencia: domingo.

❖ Franja horaria con más frecuencia:

❖ tramo de 21:00 a 22:00 horas, con 36 incendios.

# OTROS DATOS

## SALVAMENTOS

(C/ACTUACIÓN Y S/ACTUACIÓN)

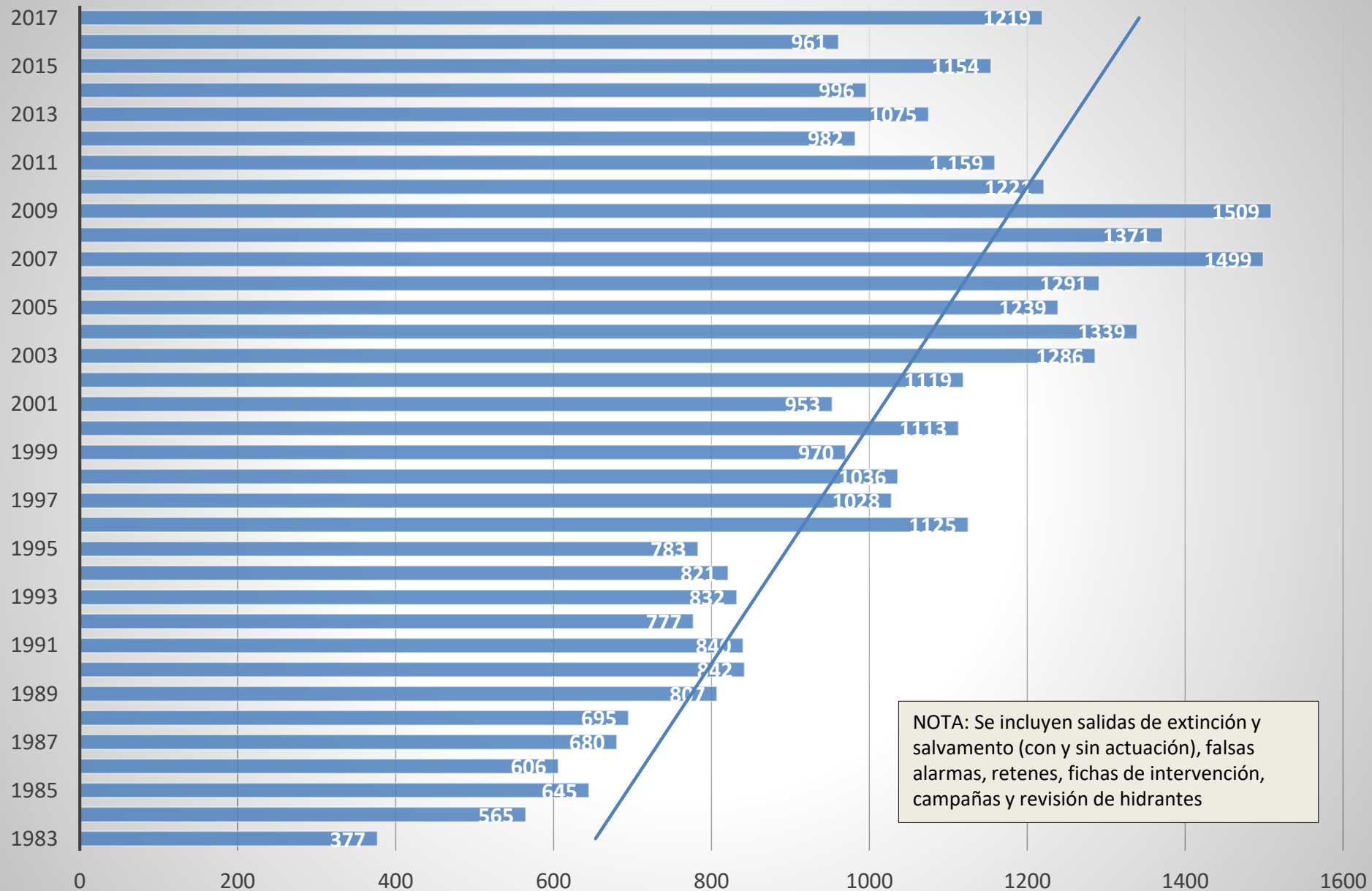
- **MES CON MAYOR Nº DE SALVAMENTOS:**
  - **FEBRERO: 61 SALVAMENTOS.**
- **DÍA DE LA SEMANA CON MAYOR FRECUENCIA:**
  - **DOMINGO: 64 SALVAMENTOS.**
- **FRANJA HORARIA CON MÁS FRECUENCIA DE SALVAMENTOS:**
  - **19:00 A 20:00 HORAS: 46 SALVAMENTOS.**

## SITUACIÓN DEL SINIESTRO

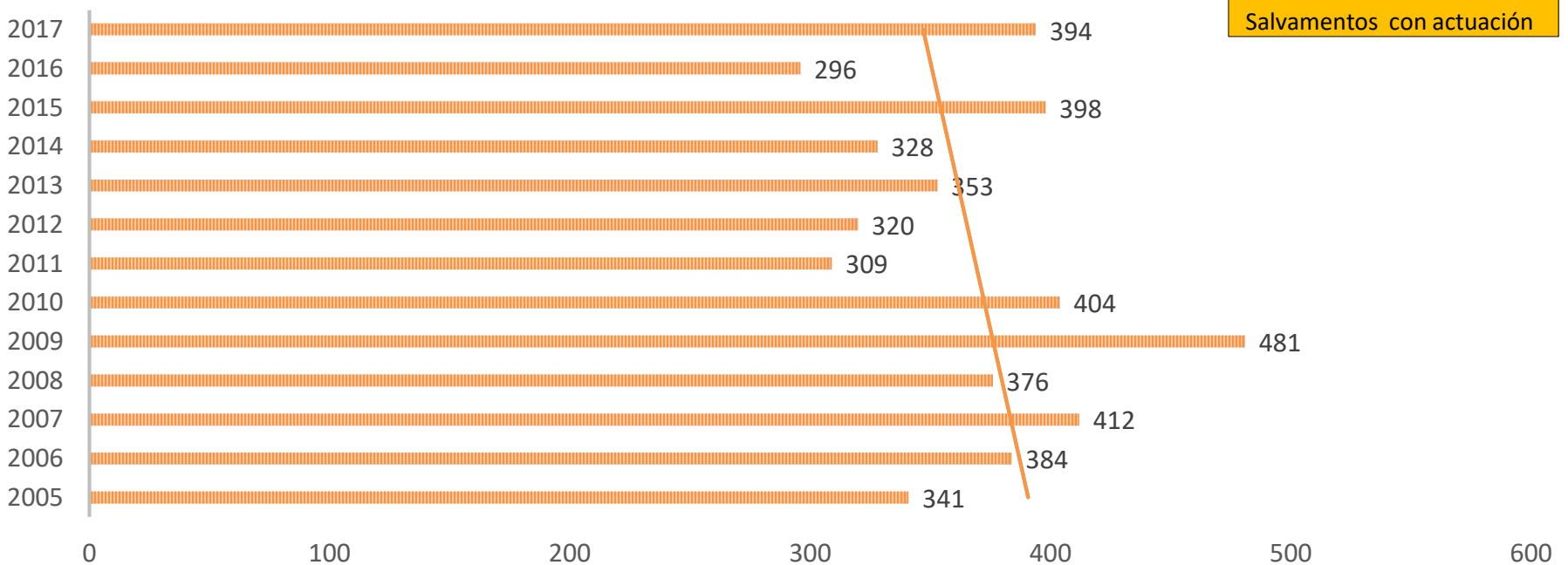
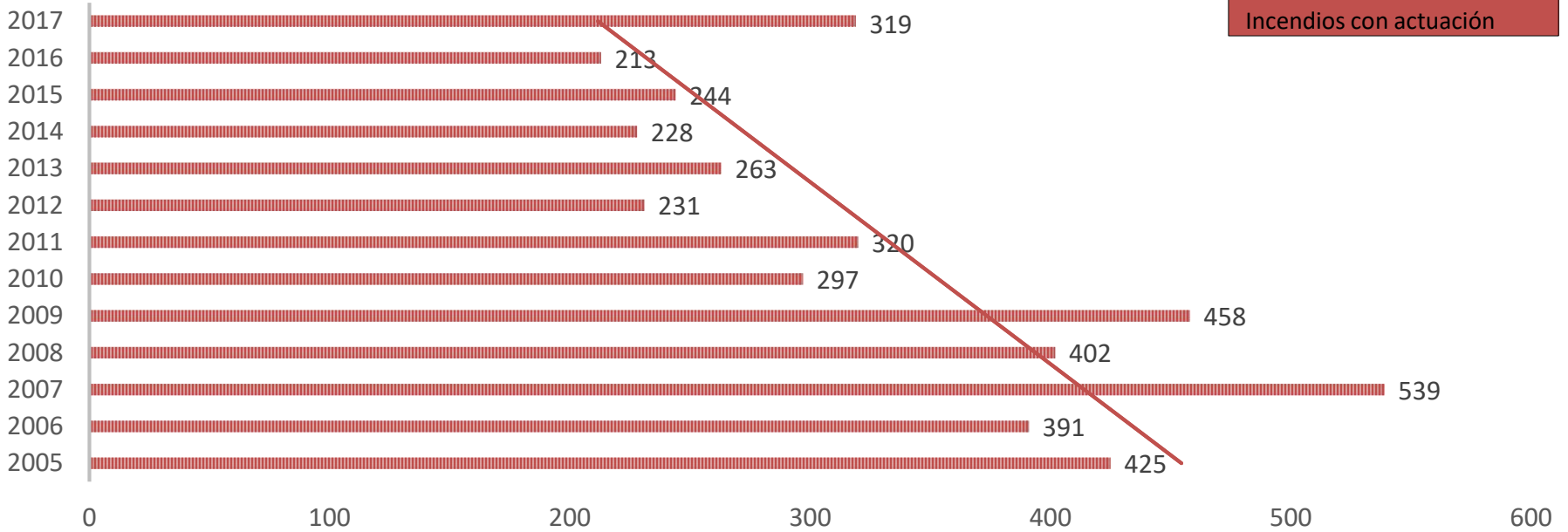
(CON ACTUACIÓN Y SIN ACTUACIÓN)

• Incendios en el Término Municipal	387
• Incendios fuera del Término Municipal	5
• Salvamentos en el Término Municipal	510
• Salvamentos fuera del Término Municipal	3

# SALIDAS 1983-2017



# INCENDIOS Y SALVAMENTOS 2005-2016





**SERVICIO CONTRA INCENDIOS Y  
SALVAMENTO  
AYUNTAMIENTO DE ALBACETE  
AVENIDA CRONISTA MATEO Y SOTOS S/N-02006-ALBACETE**

**BOMBEROS: 080**

**[BOMBEROS@SCIAB.ES](mailto:BOMBEROS@SCIAB.ES)**

**[HTTP: //WWW.SCIAB.ES/](http://WWW.SCIAB.ES/)**