



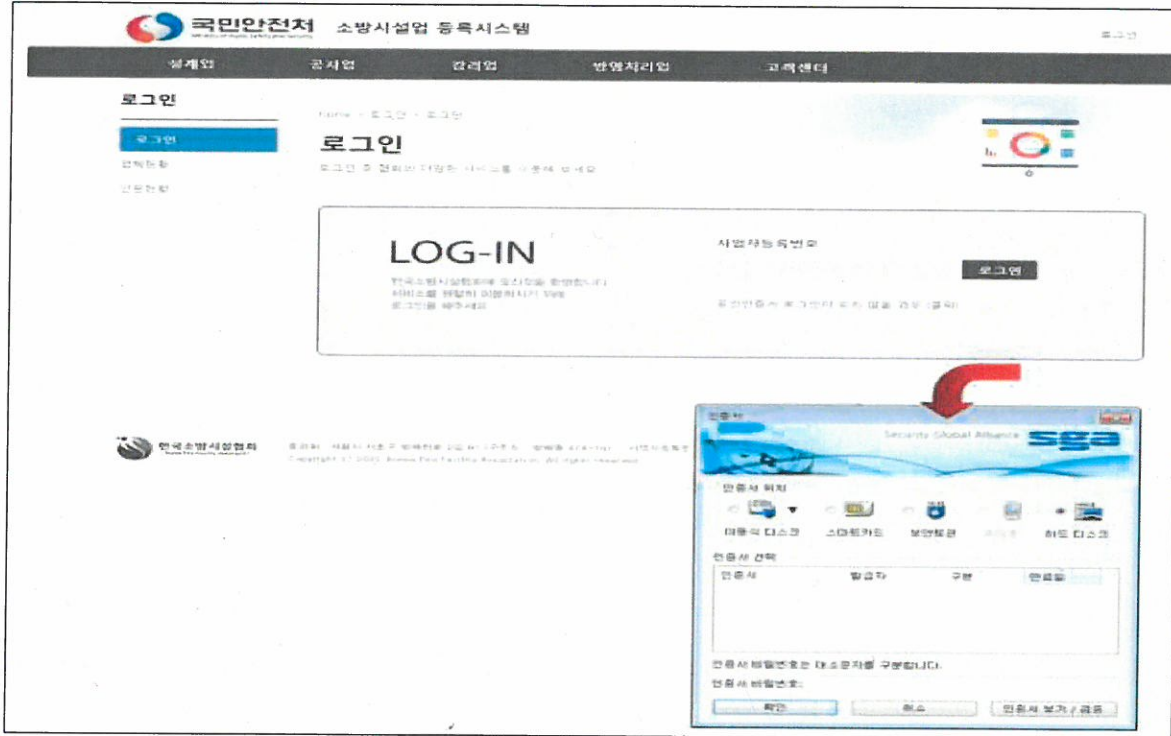
국민안전처 소방시설업
등록업무 시스템



소방시설업체 시스템 사용방법

■ ■ Ministry of Public Safety and Security

1 사용자 로그인



1 개요

URL(<http://freg.ekffa.or.kr>) 입력 시 메인화면이 나타나며 사용자는 사업자등록번호와 범용공인인증서를 통해 시스템에 로그인 합니다.

2 입력 방법

로그인 완료 시 아래와 같이 화면 상단에서 사업자번호 확인이 가능합니다.




2 신규등록 신청방법

home > 공사업 > 신규신고

소방시설공사업 신규신고

소방시설공사업 신규신고를 온라인으로 하실 수 있습니다.



소방시설 공사업 신규신고 안내

- 온라인 소방시설 공사업 신규신고는 평일 (09:00 ~ 17:00)에만 가능합니다.
- 소방시설 공사업 신규신고 안내에서 자세한 안내를 받으실 수 있습니다.
- 소방시설 공사업 신규신고는 공인인증기관 인증서가 있어야 가능합니다.
- 첨부서류는 스캔으로 전송하거나 우편으로 발송하여야 합니다.
- 스캔전송의 경우 스캐너가 사용 가능한 기종인지 반드시 확인하시기 바랍니다

[이용약관보기](#)

소방시설 공사업 신규신고 신청하기

1 개요

신규등록 하려는 업종(설계업, 공사업, 감리업, 방염업)을 선택하여 '신규 신고 신청하기' 버튼을 클릭합니다.

2 입력 방법

시스템 이용약관에 동의하고, 저장버튼을 클릭하면 시스템 신규등록이 가능합니다.

home > 공사업 > 신규신고

소방시설공사업 신규신고

소방시설공사업 신규신고를 온라인으로 하실 수 있습니다.

온라인 등록신고 시스템을 사용하기 위하여 약관동의를 받으셔야 합니다.
약관에 동의하신 후 담당자 정보를 입력해 주십시오.

온라인 등록신고 시스템 이용약관

예수방시설업 온라인 등록업무 이용약관

제1항 총칙

제1조(목적)
본 약관을 한국소방시설협회(이하 협회라 함)와 협회기 제공받는 인터넷 기반 서비스(이하 서비스라 함)를 이용함에 있어 협회와 이용자 간에 서비스 이용에 관한 제반사항을 정하는 데 그 목적이 있습니다.

제2조(용어의 정의)
이 약관에서 사용하는 용어의 정의는 다음과 같습니다.

약관에 동의합니다

저장

1 단계(작성자등록 방법)

01. 작성자등록
02. 신청서작성
03. 첨부서류스캔
04. 처리현황조회

업체기본정보

법인형태/상호	주식회사 (주)소방소방	사업자등록번호	114-01-00000
법인등록번호	111111-1111111	업체설립일	2015-06-01
업태	건설업	종목	건설

담당자정보 및 발송구분 입력

부서	종무	직위	과장	담당자	김소방	담당찾기
전화번호	02-520-0000 형식 : 지역번호-0000-0000	핸드폰	010-5555-2222 형식 : 000-0000-0000	발송구분	방문	▼

저장
다음단계

1 개요

'업체기본정보란'과 '담당자정보 및 발송구분 입력란'을 입력하고, 저장을 한 후 '다음단계' 버튼을 클릭합니다.

2 입력 방법

- 1) '담당자정보 및 발송구분 입력란'은 소방시설업체에서 소방시설업 등록업무를 담당하고 있는 자의 정보를 입력합니다.
- 2) '발송구분란'은 등록신청 서류를 협회에 제출하는 방법(방문 or 우편)을 선택하여 입력합니다.
- 3) 입력을 완료하고, 저장버튼을 클릭하면 2단계 신청서작성이 가능합니다.

② 2단계(신청서작성)

2-1. 면허사항 입력방법



① 개요

'면허사항란'의 분야(전문, 일반기계, 일반전기)를 선택하고, 저장을 한 후 '다음단계' 버튼을 클릭합니다.

② 입력 방법

분야의 선택이 잘못되었을 경우에는 아래와 같이 삭제 후 재등록이 가능합니다.



2-2. 대표자 및 임원 입력방법

01. 작성자등록 >
02. 신청서작성 >
03. 정부서류스캔 >
04. 처리현황조회

세부항목

연혁사항	대표자 및 임원	기술자	소재지	자본금	결업사항
취(사)임구분	취임			업체직위	대표이사 <input type="checkbox"/> <input checked="" type="checkbox"/> 선임대표
성명	한소소			주민등록번호	701010
휴대폰번호	010-1111-2222	정식 : 000-0000-0000		취임일자	2015-06-02
이메일	soo@soo.co.kr			이메일수신동의	<input checked="" type="checkbox"/> 협회에서 제공되는 입장정보 등의 정보 제공

* 취임(사임)일자는 법인등기부등본상 통기일 기준입니다.

신원대상자정보

등록기준지(본적)	137-819	우편번호 찾기	서울특별시 서초구 방배천로2길 61 (방배동) 2층
현주소	137-819	우편번호 찾기	서울특별시 서초구 방배천로2길 61 (방배동) 3층

등록결격사유 대상자 출력
이전단계
저장
다음단계

순번	취(사)임 구분	업체직위	대표자 및 임원명	주민등록번호	취(사)임일자	수정	삭제
<small>검색된 자료가 없습니다.</small>							

1 개요

'대표자 및 임원의 일반현황'과 등록 결격사유 조회를 위한 '등록 기준지'를 입력하고, 저장을 한 후 '다음단계' 버튼을 클릭합니다.

2 입력 방법

- 1) '업체직위란'의 선임대표 여부는 대표이사의 경우에만 체크합니다.
- 2) '등록기준지란' 및 '현주소란'은 우편번호 찾기를 통해 입력합니다.
- 3) 대표자 및 임원의 입력이 잘못되었을 경우에는 아래와 같이 삭제 후 재등록이 가능합니다.

		등록결격사유 대상자 출력		이전단계	저장	다음단계		
순번	취(사)임 구분	업체직위	대표자 및 임원명	주민등록번호	취(사)임일자	수정	삭제	
1	취임	대표이사 (선임)	한소소	701010-1*****	2015-06-02	수정	삭제	
2	취임	감사 (기타)	유연석	681010-1*****	2015-06-02	수정	삭제	

2-3. 기술자 입력방법

1 개요

'보유기술자의 일반현황'과 '인력구분'을 입력하고, 저장을 한 후 '다음단계' 버튼을 클릭합니다.

2 입력 방법

- 1) '분야란'은 선임되는 기술자의 해당분야를 선택합니다.
- 2) '인력구분란'은 선임되는 기술자의 주.보조인력 여부를 선택합니다.
- 3) 기술자의 입력이 잘못되었을 경우에는 아래와 같이 삭제 후 재등록이 가능합니다.

		이전단계	저장			다음단계		
영(회)사구분	분야	인력구분	기술자명	주민등록번호	자격증1	영(회)사일자	수정	삭제
영사(전원)	천문	주인력	김윤석	990101-1*****	소방설비기사(전기)	2015-06-01	수정	삭제
영사(소문)	천문	주인력	문종신	980101-1*****	소방설비기사(기계)	2015-06-01	수정	삭제
영사(소원)	천문	보조인력	김로이	601010-1*****	소방기술인정자격	2015-06-01	수정	삭제
영사(전원)	천문	보조인력	반지훈	611001-1*****	소방설비산업기사(기계)	2015-06-01	수정	삭제

2-4. 소재지 입력방법

01. 작성자등록 >
02. 신청서작성 >
03. 첨부서류스캔 >
04. 처리현황조회

세부항목

면허사항	대표자 및 임원	기술자	소재지	자본금	경업사항
<div style="display: flex; justify-content: space-between;"> <div style="width: 20%;"> <p>주소</p> <p>140-888 우편번호 찾기</p> </div> <div style="width: 80%;"> <p>서울특별시 용산구 한남대로10길 (한남동)</p> </div> </div>					
<p>영업소재지</p>					
전화번호		FAX번호			
02-888-8888		02-888-8889			
형식 : 지역번호-0000-0000		지역번호 : 000-0000-0000			
<p>영업소재지, 발송지소재지가 동일 <input checked="" type="checkbox"/></p>					
<div style="display: flex; justify-content: space-between;"> <div style="width: 20%;"> <p>주소</p> <p>140-888 우편번호 찾기</p> </div> <div style="width: 80%;"> <p>서울특별시 용산구 한남대로10길 (한남동)</p> </div> </div>					
<p>발송지소재지</p>					
전화번호		FAX번호			
02-888-8888		02-888-8889			
형식 : 지역번호-0000-0000		지역번호 : 000-0000-0000			
이전단계		저장		다음단계	

① 개요

'영업소 소재지' 및 '발송지 소재지'를 입력하고, 저장을 한 후 '다음 단계' 버튼을 클릭합니다.

② 입력 방법

- 1) '영업소 소재지란'은 법인등기사항 전부증명서(법인인 경우에 해당) 또는 사업자등록증(개인인 경우에 해당) 소재지와 동일하게 입력합니다.
- 2) '발송지 소재지란'은 협회에서 발송하는 안내문 등 우편물 수령을 위한 소재지입니다.

2-5. 자본금 입력방법

01. 작성자등록		02. 신청서작성		03. 정부서류스캔		04. 처리현황조회	
세부항목							
면허사항	대표자 및 임원	기술자	소재지	자본금	영업사항		
- 자본금							
자본금	100,000,000	진단기준일	2015-06-01	한도거래명	(주)주방전통찜닭		
등록번호	제211234호	진단자성명	이승중	전화번호	010-9976-5454 회사 : 000-0000-0000		
- 출자금							
출자금액	10,000,000	출자일자	2015-06-01	확약기관	소방산업공제조합		
		이전단계		저장		다음단계	

① 개요

자본,출자금을 입력하고, 저장을 한 후 '다음단계' 버튼을 클릭합니다.

② 입력 방법

'자본금란'은 기업진단 보고서의 실질자본금을 입력합니다.

2-6. 겸업사항 입력방법

01. 작성자등록		02. 신청서작성		03. 정부서류스캔		04. 처리현황조회	
세부항목							
면허사항	대표자 및 임원	기술자	소재지	겸업사항			
대분류	건설공사업	중분류	건설공사업				
발급지역	서울	등록번호	서울222호				
등록관서	서울특별시	등록일자	2014-01-03				
대표업종여부	<input checked="" type="checkbox"/>						
		이전단계		저장		다음단계	
대분류	중분류	발급지역	등록번호	등록일	등록관서	구분	수정
검색된 자료가 없습니다.							

① 개요

겸업사항을 입력하고, 저장을 한 후 '다음단계' 버튼을 클릭합니다.

② 입력 방법

'겸업사항란'은 타업종의 겸업사항을 입력합니다.

3 단계(첨부서류스캔)

3-1. 첨부서류 확인방법

01. 작성자등록 >
02. 신청서작성 >
03. 첨부서류스캔 >
04. 처리현황조회

세부항목

첨부서류확인
첨부서류스캔

확인 첨부서류를 확인하셨으면 확인을 선택해 주세요. 확인

신고서 신고서보기

인적사항 기재표 등록결격사유 조회 대상자 인적사항 기재표 보기

- 제출 첨부서류 목록

첨부서류명	스캔대상여부	원본문서제출여부
4대보험(국민연금사업장가입증명, 건강보험자격득실확인서 중 하나)	스캔대상	원본제출
기술인력증빙서류(국가기술자격증, 기술인정자격수첩, 감리원경력수첩 중 하나)	스캔대상	원본제출
기업진단보고서	스캔대상	원본제출
등록결격사유 조회 대상자 인적사항 기재표	스캔대상	원본제출
법인등기부등본(말소사항포함)	스캔대상	원본제출
소방시설업 등록신청서	스캔대상	원본제출
출자·예치·담보 금액 확인서	스캔대상	원본제출

이전단계
저장
다음단계

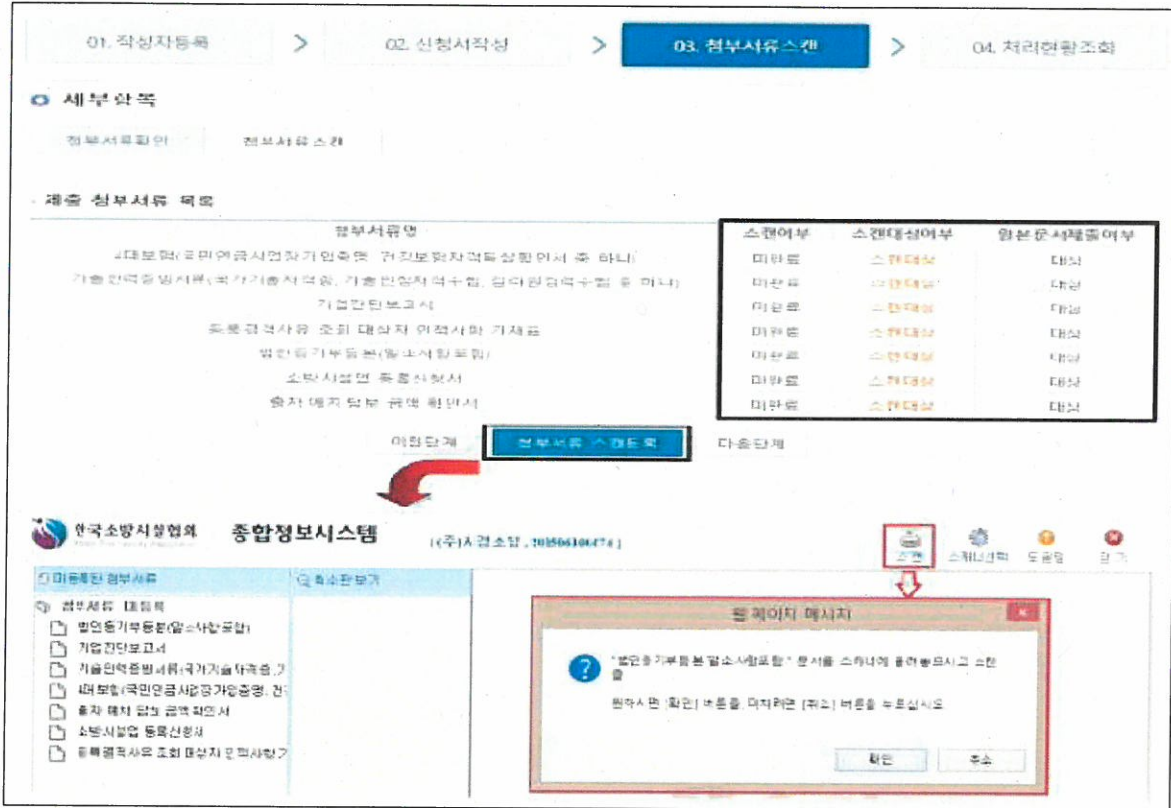
1 개요

스캔하여 제출하여야 하는 첨부서류 목록을 확인하고, 저장을 한 후 '다음단계' 버튼을 클릭합니다.

2 입력 방법

- 1) '신고서란'의 신고서보기를 클릭하면, 입력한 사항이 「소방시설 공사업법 시행규칙」 서식으로 출력 가능합니다.
- 2) '인적사항 기재표란'의 기재표보기를 클릭하면, 대표자 및 임원의 입력한 사항이 출력 가능합니다.

3-2. 첨부서류 스캔방법

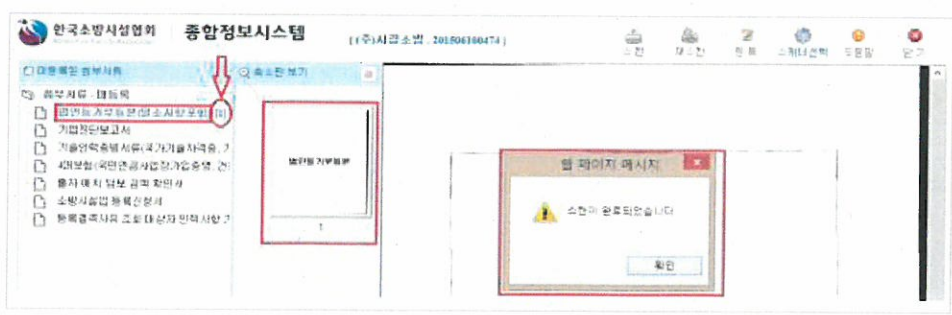


1) 개요

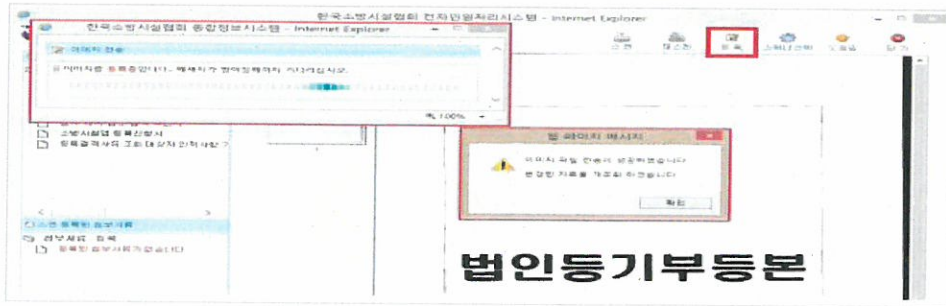
'첨부서류 스캔등록'을 클릭하면, 등록신청 서류를 스캔할 수 있는 '팝업창'이 생성됩니다.

2) 입력 방법


1) 스캔을 하려는 첨부서류를 선택하여 스캔 버튼을 클릭한 후 아래와 같이 스캔합니다.



2) 스캔완료 후 등록 버튼을 클릭하여 아래와 같이 전송합니다.



3) 전송이 완료되면 아래와 같이 '첨부서류 등록란'으로 첨부서류가 이동됨을 확인할 수 있습니다.



4) 첨부서류가 '첨부서류 등록란'으로 이동 완료되면 아래와 같이 스캔 완료 여부를 확인할 수 있으며, 신규등록 신청하기를 클릭하여 신규등록 신청을 완료합니다.



4 단계(처리현황조회)

01. 작성자등록

>

02. 신청서작성

>

03. 첨부서류스캔

>

04. 처리현황조회

처리현황

신청번호	업종	신청일자	접수처리일자	담당자	처리상태	신청구분	발송구분	비고
201506100474	공사업				<div style="border: 2px solid red; padding: 2px;"> 신고서신청중 <input type="button" value="취소"/> </div>	신규신고	방문	<input type="button" value="신고서보기"/>

1

1 개요

신규등록 신청 처리 상태를 실시간으로 '처리현황조회'에서 확인할 수 있습니다.

3 변경신고 방법

1 개요

URL(<http://freg.ekffa.or.kr>) 입력 시 메인화면이 나타나며 사용자는 사업자등록번호와 범용공인인증서를 통해 시스템에 로그인 합니다.

2 입력 방법

변경신고 하려는 업종(설계업, 공사업, 감리업, 방염업)을 선택하여 클릭 합니다.

1 단계(작성자등록)

01. 작성자등록
02. 신청서작성
03. 첨부서류스캔
04. 처리현황조회

업체기본정보

상호	주식회사 / (주)우리최고소방	기업형태	주식회사
사업자등록번호	111-22-33333	법인등록번호	111111-0*****
업체설립일	2008-01-05	업태	건설
종목	전기공사 외		

담당자정보 및 발송구분 입력

부서	사업부	직위	대리	담당자	김지호	<input type="button" value="담당자기"/>
전화번호	02-111-7777 <small>형식 : 지역번호-0000-0000</small>	핸드폰	010-7777-7777 <small>형식 : 000-0000-0000</small>	발송구분	방문	<input type="button" value="방문"/>
신고업종	공사업					

1 개요

신규등록 신청 시 작성하였던 소방시설업체의 기본정보를 확인할 수 있습니다.

2 입력 방법

소방시설업 변경신고를 신청하는 담당자를 입력하고, 저장을 한 후 '다음단계' 버튼을 클릭합니다.

2 단계(신청서작성)

2-1. 상호(명칭) 변경신고 방법

01. 작성자등록 >
02. 신청서작성 >
03. 첨부서류스캔 >
04. 처리현황조회

세부항목

상호

대표자

기술자

소재지

변경상호명 주식회사 (주)최고봉소방

변경일자 2015-06-01

기존상호명 (주)우리최고소방

이전단계
저장
다음단계

변경구분	변경전	변경후	변경일자	수정	삭제
검색된 자료가 없습니다.					

1 개요

변경된 상호(명칭)와 변경일자를 입력하고, 저장을 한 후 '다음단계' 버튼을 클릭합니다.

2 입력 방법

변경된 상호(명칭)와 변경일자 입력이 잘못되었을 경우에는 아래와 같이 삭제 후 재등록이 가능합니다.

이전단계
저장
다음단계

변경구분	변경전	변경후	변경일자	수정	삭제
상호변경	(주)우리최고소방	(주)최고봉소방	2015-06-01	수정	삭제

2-2. 대표자 변경신고 방법

01. 작성자등록
02. 신청서작성
03. 첨부서류스캔
04. 처리현황조회

세부항목

상호: 대표자 기술자 소재지

위(사)임구분: 사임 대표자: 대표이사/김우린(701111-1*****)

사임일자: 2015-06-01

등록결격사유 대상자 출력 이전단계 저장 다음단계

순번	위(사)임구분	업체직위	대표자명	주민등록번호	위(사)임일자	수정	삭제
검색된 자료가 없습니다.							

01. 작성자등록
02. 신청서작성
03. 첨부서류스캔
04. 처리현황조회

세부항목

상호: 대표자 기술자 소재지

위(사)임구분: 위임 업체직위: 대표이사 신임대표

성명: 장인표 주민등록번호: 700101-1*****

휴대폰번호: 010-7022-7777 영식: 000-0000-0000 취임일자: 2015-06-02

이메일: in@soo.co.kr 이메일수신동의: 협회에서 제공되는 입찰정보 등의 정보 제공

* 위임(사임)일자는 본인등기부등본상 등기일 기준입니다.

신원대상자정보

등록기준지(본적)	137-818	우편번호 상기	서울특별시 서초구 방배전로 5-1 (방배동)
현주소	137-818	우편번호 상기	서울특별시 서초구 방배전로 10 (방배동, 등과빌딩)

등록결격사유 대상자 출력 이전단계 저장 다음단계

순번	위(사)임구분	업체직위	대표자명	주민등록번호	위(사)임일자	수정	삭제
검색된 자료가 없습니다.							

1 개요

사임하는 대표자와 취임하는 대표자를 구분하여 입력하고, 저장을 한 후 '다음단계' 버튼을 클릭합니다.

2 입력 방법

사임하는 대표자와 취임하는 대표자 입력이 잘못되었을 경우에는 아래와 같이 삭제 후 재등록이 가능합니다.

순번	위(사)임구분	업체직위	대표자명	주민등록번호	위(사)임일자	수정	삭제
1	사임	대표이사 (선임)	김우린	701111-1*****	2015-06-01	-	삭제
2	취임	대표이사 (선임)	장인표	700101-1*****	2015-06-02	수정	삭제

2-3. 기술자 변경신고 방법

① 개요

해임하는 기술자와 선임하는 기술자를 구분하여 입력하고, 저장을 한 후 '다음단계' 버튼을 클릭합니다.

② 입력 방법

해임하는 기술자와 선임하는 기술자의 입력이 잘못되었을 경우에는 아래와 같이 삭제 후 재등록이 가능합니다.

		이전단계	저장			다음단계		
입(퇴)사구분	분야	인력구분	기술자명	주민등록번호	자격증1	입(퇴)사일자	수정	삭제
퇴사(해임)	전문	주인력	신애라	641010-1*****	소방설비기사(전기)	2015-06-02	-	삭제
입사(선임)	전문	주인력	자인표	640101-1*****	소방설비기사(전기)	2015-06-03	수정	삭제

2-4. 영업소 소재지 변경신고 방법

01. 작성자등록 > **02. 신청서작성** > 03. 첨부서류스캔 > 04. 처리현황조회

● 세부항목

상호	대표자	가습자	소재지
변경전 영업소소재지	주소	(137-111)서울특별시 중로구 사직로2 화산빌딩5층	
	전화번호	02-888-5555	FAX번호 02-888-7777
영업소소재지	주소	137-818 우편번호 찾기 서울특별시 서초구 방배전로 8 (방배동)	
	전화번호	02-111-1111 형식 : 지역번호-0000-0000	FAX번호 02-111-1119 지역번호 : 000-0000-0000
영업소소재지, 발송지소재지가 동일 <input checked="" type="checkbox"/>			
발송지소재지	주소	137-818 우편번호 찾기 서울특별시 서초구 방배전로 8 (방배동)	
	전화번호	02-111-1111 형식 : 지역번호-0000-0000	FAX번호 02-111-1119 형식 : 지역번호-0000-0000
변경일자	2015-06-02		

이전단계 **저장** 다음단계

1 개요

변경된 영업소 소재지를 입력하고, 저장을 한 후 '다음단계' 버튼을 클릭합니다.

2 입력 방법

- 1) '영업소소재지란'은 법인등기사항 전부증명서(법인인 경우에 해당) 또는 사업자등록증(개인인 경우에 해당)의 변경된 소재지와 동일하게 입력합니다.
- 2) 영업소 소재지의 입력이 잘못되었을 경우에는 아래와 같이 삭제 후 재등록이 가능합니다.

이전단계 **저장** 다음단계

- 변경사항

변경구분	변경일자	변경전	변경후	수정	삭제
소재지변경	2015-06-02	(137-111)서울특별시 중로구 사직로 2 화산빌딩 5층	(137-818) 서울특별시 서초구 방배 전로 8 (방배동)	수정	삭제

4 지위승계 신고 방법

국민안전처 소방시설업 등록시스템

설계업
공사업
감리업
방염처리업
고객센터

소방시설업 지위승계신고

지위승계 신고승계(양수·합병)등으로 소방시설업의 지위를 승계한 경우

신규등록신고

지위승계신고

설계·공사·감리·방염·합병

등록변경신고

등록증(수첩)재발급신청

반납신고

공지사항 (+)

- 2014-12-05 2015년 시공능력평가 실적신고 접수 안내
- 2015-01-21 제8회 대의원 정기총회 개최안내
- 2015-01-12 [안내] 인천광역시 공공건축물에 대한 소...
- 2015-01-08 [안내] 소방시설공사업별 시행령 및 소방...
- 2015-01-06 [제주도회]2015년 상반기 나라장터 이용...

자주묻는질문(FAQ) (+)

- 실적신고 서식틀력 수정 설치 파일입니다. (A리포트)
- 시공능력평가 수수료납부는 어떻게 하나요?
- 방화관리자 근무경력 인정범위
- 2011년 회계예규(기회재정부 예규)
- 지방자치단체 인찰시 낙찰자결정기준 개정

나의 민원현황

원격지원

1 개요

URL(<http://freg.ekffa.or.kr>) 입력 시 메인화면이 나타나며 사용자는 사업자등록번호와 범용공인인증서를 통해 시스템에 로그인 합니다.

2 입력 방법

지위승계신고 하려는 업종(설계업, 공사업, 감리업, 방염업)을 선택하여 클릭합니다.

1 단계(작성자등록)

01. 작성자등록
02. 신청서작성
03. 첨부서류스캔
04. 처리현황조회

업체기본정보

상호	주식회사 / (주)우리최고소방	기업형태	주식회사
사업자등록번호	111-22-33333	법인등록번호	111111-0*****
업체설립일	2008-01-05	업태	건설
종목	전기공사 외		

담당자정보 및 발송구분 입력

부서	관리부	직위	과장	담당자	이은희	담당찾기
전화번호	02-222-9222 <small>형식 : 지역번호-0000-0000</small>	핸드폰	010-7532-7894 <small>형식 : 000-0000-0000</small>	발송구분	방문	▼

승계구분 선택
지택
양도·양수
상속
합병

저장
다음단계

1 개요

신규등록 신청 시 작성하였던 소방시설업체의 기본정보를 확인할 수 있습니다.

2 입력 방법

- 1) 지위승계를 신고하는 담당자를 입력합니다.
- 2) '승계구분란'의 승계구분(양도·양수, 상속, 합병)을 선택하고, 저장을 한 후 '다음단계' 버튼을 클릭합니다.

② 2단계(신청서작성)

2-1. 업체정보 입력 방법



01. 작성자등록 > **02. 신청서작성** > 03. 첨부서류스캔 > 04. 처리현황조회

세부항목

업체정보 | 상호 | 대표자 및 임원 | 기술자 | 소재지 | 자본금

양수인(피승계인)

상호	(주)우리회고소방	대표자	정그래
주민(법인)등록번호	111111-000000	사업자등록번호	111-22-33333
전화번호	02-222-3222	FAX번호	02-222-3333
영업소 소재지	(137-111)서울특별시 서초구 방배천로2길 11		

양도인(승계인)

법인형태/상호	주식회사	회고소방	주인등록번호	770707
신임대표자	김소라	등록제일	승계일자	2015-06-02
사업자번호	114-77-7777		법인설립일	2010-06-01
법인등록번호	111111-2100000			

저장

분야등록

분야 | 전문 | 등록번호

이전단계 | 저장 | 다음단계

① 개요

양도인의 기본정보를 입력·저장하고, 양도인의 분야(전문, 일반기계, 일반전기)를 선택하여 저장을 한 후 '다음단계' 버튼을 클릭합니다.

② 입력 방법

'승계일자란'은 법인등기사항 전부증명서(법인인 경우에 해당)의 등기일자 또는 계약서 사본(개인인 경우에 해당)의 계약일자와 동일하게 입력합니다.

2-2. 상호 입력 방법

① 개요

상호(명칭)가 변경되는 경우에 입력하고, 저장을 한 후 '다음단계' 버튼을 클릭합니다.

② 입력 방법

양수인의 상호변경이 없는 경우에는 공란으로 놔둡니다.

2-3. 대표자 및 임원 입력 방법

① 개요

양수업체의 대표자를 입력하고, 저장을 한 후 '다음단계' 버튼을 클릭합니다.

2-4. 기술자 입력 방법

스탐시통합회 기술자찾기 - Windows Internet Explorer

http://reg.ekffa.or.kr/common/openFindEngineerInfo.do?minwanNo=201506200643&upKindcode=10

기술자찾기

순번	분야	성명	인력구분	자격증1	주민번호
1	전문	이길동	주인력	소방설비기사(전기)	711111-1****
2	전문	최길동	보조인력	소방기술인정자격	610101-1****
3	전문	김길동	보조인력	소방기술인정자격	510101-1****

적용 닫기

※ 실명확인이 안되는 경우
1. 한국신용정보(주)에 개인실명정보를 미등록한 경우(개명 등)
2. 실명인식자단과 명의도용 차단물 설정한 경우
-> 문의 : 한국신용정보(주) TEL : 02)2122-4615, 1588-2486

① 개요

양수업체의 소속 소방기술자를 입력하고, 저장을 한 후 '다음단계' 버튼을 클릭합니다.

② 입력 방법

- 1) '기술자찾기'를 통해 이미 등록되어 있는 기술자의 정보를 불러올 수 있습니다.
- 2) 양수업체의 소속 소방기술자 입력이 잘못되었을 경우에는 아래와 같이 삭제 후 재등록이 가능합니다.

		이전단계	저장	다음단계				
입(퇴)사구분	분야	인력구분	기술자명	주민등록번호	자격증1	입(퇴)사일자	수정	삭제
입사(선임)	전문	주인력	김길동	510101-1*****	소방기술인정자격	2015-06-01	수정	삭제
입사(선임)	전문	주인력	이길동	711111-1*****	소방설비기사(전기)	2015-06-02	수정	삭제
입사(선임)	전문	보조인력	최길동	820101-1*****	소방설비산업기사(기계)	2015-06-01	수정	삭제
입사(선임)	전문	보조인력	홍길동	610101-1*****	소방기술인정자격	2015-06-01	수정	삭제

2-5. 소재지 입력 방법

① 개요

양수업체의 영업소 소재지 정보를 입력하고, 저장을 한 후 '다음단계' 버튼을 클릭합니다.

② 입력 방법

양수인의 영업소 소재지 변경이 없는 경우에는 공란으로 놔둡니다.

2-6. 자본금 입력 방법

① 개요

양수업체의 자본.출자금을 입력·저장 한 후 '다음단계' 버튼을 클릭합니다.

5 재발급 신청 방법

1 개요

URL(<http://freg.ekffa.or.kr>) 입력 시 메인화면이 나타나며 사용자는 사업자등록번호와 범용공인인증서를 통해 시스템에 로그인 합니다.

2 입력 방법

재발급 신청하려는 업종(설계업, 공사업, 감리업, 방염업)을 선택하여 클릭 합니다.

1 단계(작성자등록)

1 개요

신규등록 신청 시 작성하였던 소방시설업체의 기본정보를 확인할 수 있습니다.

2 입력 방법

- 1) 소방시설업 등록증 및 등록수첩을 재발급 신청하는 담당자를 입력합니다.
- 2) '재교부신청 구분란'은 재교부하여야 하는 등록증 및 등록수첩을 구분하여 체크합니다.
- 3) '재교부신청 교부구분란'은 재교부하는 사유를 선택하고, '등록증(수첩) 재교부 신청하기' 버튼을 클릭합니다.

6 반납 신청 방법

1 개요

URL(<http://freg.ekffa.or.kr>) 입력 시 메인화면이 나타나며 사용자는 사업자등록번호와 범용공인인증서를 통해 시스템에 로그인 합니다.

2 입력 방법

반납 신청하려는 업종(설계업, 공사업, 감리업, 방염업)을 선택하여 클릭 합니다.

1 단계(작성자등록)

01. 작성자등록 > 02. 처리현황조회

업체기본정보

상호 (주)우리소방건설공사 기업형태 주식회사
 사업자등록번호 111-11-11111 법인등록번호 200111-0*****
 업체설립일 2011-11-11 업태 건물
 종목 전문소방시설 외

담당자정보 및 발송구분 입력

부서 총무 직위 대리 담당자 이유진 담당성기
 전화번호 02-222-2222 핸드폰 010-777-7777 발송구분 방문
통식 : 지역번호-0000-0000 통식 : 000-0000-0000

반납(휴업)면허 선택

순번	업종	분야	등록번호	등록일자	선택
1	공사업	전문	제서울2011-1호	2011-12-30	선택

업종 공사업 분야 전문 등록번호 제서울2011-1호 등록일자

선택 취소 반납 휴업

반납(취소)일자 사유

1 개요

신규등록 신청 시 작성하였던 소방시설업체의 기본정보를 확인할 수 있습니다.

2 입력 방법

- 1) 소방시설업 등록증 및 등록수첩의 반납(휴업)을 신청하는 담당자를 입력합니다.
- 2) '반납(휴업)면허 선택 선택란'은 시·도지사에게 반납하는 종류(등록 취소, 휴업, 폐업)를 선택합니다.