

개정 증보판

우리는 안전 어린이 ①

유아용

화재 및 재난 안전

친구들과 함께 안전에 대해 쉽게 배우 봅시다.

어린이들이 자신을 위험으로부터 안전하게 지키는

힘을 기를 수 있도록 친구들이 도와줄 거예요.



지인

상호

희선


정욱

화재 및 재난 안전

- 1 뜨거운 것을 만지지 않아요
- 2 뜨거운 것에 데었어요
- 3 불이야! 불이야!
- 4 숨지 마세요
- 5 뜨거운 연기를 피해요
- 6 119로 신고하지요
- 7 멈춰요 엎드려요 튕굴어요
- 8 어른과 함께 있어요
- 9 땅이 흔들려요
- 10 모래 바람이 불어요
- 11 소방관은 여러 가지 일을 해요

뜨거운 것을 만지지 않아요

집안에서는 뜨거워서 만지면
떨 수 있는 물건도 있어요.
불이나 뜨거운 것에 데는 것을
'화상' 이라고 해요.





 그림에서 델 수 있는 물건 9개를 찾아 ○ 표시해 보세요.

뜨거운 것에 데었어요

지민이가 뜨거운 물건을 만져 화상을 입었어요.

어떻게 해야 할까요?



뜨거운 것에 데었을 때
엄마, 아빠나 주변 어른에게 알려요.

어떻게 해야 하는지 그림을 보며 알아 보세요.




화상 입은 곳을 흐르는 찬물로 식혀요.

불이야! 불이야!

불이 나면 밖으로
빨리 나와야 해요.
밖으로 나오면서
“불이야!”라고 외쳐요.
다른 사람에게도
알려 주기 위해서지요.



동시를 읊어 보세요.



불이야!

이경선


불이야!
불이야!
불이 났어요.

엄마! 아빠!
나가세요.
불이 났어요.

숨지 마세요

불이 났을 때, 무섭다고 숨으면
다른 사람들이 찾기 어려워 도와줄 수가 없어요.



 불이 나면 어떻게 해야 하는지 두 가지 그림을 보면서 알맞은 행동을 알아 보세요.




뜨거운 연기를 피해요

불이 나면 뜨거운 연기가 나요.
연기를 마시면 아주 위험해요.
연기를 마시지 않으려면
어떻게 해야 할까요?



 그림을 보며 동작을 따라해 보세요.



119로 신고하지요

불이 나면 어떻게 해야 할까요?

누구에게 도와 달라고
부탁할까요?



119로 신고하지요

신동규 작사
이성동 작곡



- | | |
|------------------------------|---------------------------|
| 1. 불이 나면 어 ~ 디 에 신 고 할 까 요 | 불 이 나 면 어 ~ 디 에 신 고 할 까 요 |
| 2. 몸 이 아 플 땀 어 디 에 신 고 할 까 요 | 몸 이 아 플 땀 어 디 에 신 고 할 까 요 |
| 3. 사 고 ~ 나 면 어 디 에 신 고 할 까 요 | 사 고 ~ 나 면 어 디 에 신 고 할 까 요 |



나 는 나 는 알 고 있 죠 1 1 9 예 요 나 는 나 는 알 고 있 죠 1 1 9 예 요



노래를 불러 보세요.

119로 신고하세요

1절

불이 나면 어디에 신고할까요.
불이 나면 어디에 신고할까요.
나는 나는 알고 있죠. 119예요.
나는 나는 알고 있죠. 119예요.

2절

몸이 아플땐 어디에 신고할까요.
몸이 아플 땐 어디에 신고할까요.
나는 나는 알고 있죠. 119예요.
나는 나는 알고 있죠. 119예요.

3절

사고 나면 어디에 신고할까요.
사고 나면 어디에 신고할까요.
나는 나는 알고 있죠. 119예요.
나는 나는 알고 있죠. 119예요.

멈춰요 엎드려요 뒹굴어요

옷에 불이 붙었을 때 뛰거나 흔들면 불이 더 커져요.
옷에 붙은 불을 끄려면 어떻게 해야 할까요?
바로 그 자리에서 “멈춰요-엎드려요-뒹굴어요”




멈춰요



엎드려요

 동작을 따라해 보세요.



뒹굴어요

어른과 함께 있어요

비가 많이 오면 어떤 일이 생길까요?

천둥, 번개가 치면 어떤 일이 생길까요?



 정욱이의 이야기를 읽으면서 생각해 보세요.



하늘이 캄캄해졌어요.

아직 밤도 아닌데요.

먹구름이 하늘을 뒤덮고 있어요.


썩아 썩아 비가 내려요.



휘이익 휘이익 바람도 불어요.



우르르 쿵쿵 천둥소리가 울려요.



번쩍 번쩍 번개가 쳐요.







하지만 엄마, 아빠와 함께
있으면 무섭지 않아요.

땅이 흔들려요



 그림을 보고 동작을 따라해 보세요.



지진이 나면 땅이 흔들리고
집안의 물건이 넘어지거나
떨어져요.

지진이 나면 어떻게 해야
할까요?

모래 바람이 불어요

모래 바람 속에 있는 나쁜 것들이
코나 입, 눈으로 들어오면 아플 수 있어요.

모래 바람이 불어오면 어떻게 해야 할까요?





그림을 보면서 생각해 보세요.



소방관은 여러 가지 일을 해요



소방시설을 점검해요.



불이 나면 불을 꺼요.



그림을 보면서 알아 보세요.

소방관은 불이 나거나 재난을 당했을 때 우리를 도와줘요.
어떤 도움을 주나요?



위험한 사람을 구해줘요.



아픈 사람을 도와줘요.

유아 안전교육 프로그램 구성

주제	활동(단원)명	활동내용
화상 원인	1. 뜨거운 것을 만지지 않아요	집안 내부 그림 중 뜨거워서 댈 수 있는 물건 찾기
화상 응급 처치	2. 뜨거운 것에 데었어요	그림 보며 화상 입었을 때 어떻게 해야 하는지 알아 보기
화재 시 주변에 알리기	3. 불이야! 불이야!	‘불이야!’ 동시 읊기
화재 시 위험 행동 (숨지 않기)	4. 숨지 마세요	두 개의 그림 보며 불이 났을 때 안전하게 대처하는 행동 알아 보기
화재 시 연기 피하는 방법	5. 뜨거운 연기를 피해요	화재 시 연기를 피해 대피하는 행동을 알아보고 행동하기
화재 신고	6. 119로 신고하지요	‘119로 신고하지요’ 노래 부르기
옷에 불이 붙었을 때 대처방법	7. 멈춰요 엎드려요 뒹굴어요	옷에 불이 붙었을 때 대처 행동을 알아보고 행동하기
재난 대처 방법	8. 어른과 함께 있어요	‘정욱이의 이야기’ 동화 읽고 재난 시 대처하는 행동 생각하기
지진 대처 방법	9. 땅이 흔들려요	그림 보며 지진 시 대처하는 행동 알아보고 행동하기
황사 대처 방법	10. 모래 바람이 불어요	그림 보며 황사 시 대처하는 행동 생각해 보기
안전을 지켜주는 사람과 기관	11. 소방관은 여러 가지 일을 해요	그림 보며 소방관이 하는 여러 가지 일을 알아 보기

관련 활동 (교사용지도서)	부모용 가정 통신문
<ul style="list-style-type: none"> - 화상 사고 물건의 종류 - 화상 원인 	<ul style="list-style-type: none"> - 화상 사고 예방 체크리스트 - 화상 위험 물건 찾아보기
<ul style="list-style-type: none"> - 화상 시 바른 대처 방법 	<ul style="list-style-type: none"> - 화상 응급처치 방법
<ul style="list-style-type: none"> - 화재 상황과 화재 경보음 - “불이야” 외치기 	<ul style="list-style-type: none"> - 화재 사고 예방 체크리스트
<ul style="list-style-type: none"> - 화재 시 위험행동 - 화재 시 밖으로 대피하기 	<ul style="list-style-type: none"> - 화재 대피 계획 세우기
<ul style="list-style-type: none"> - 화재 시 발생하는 연기의 위험성 - 화재 시 바른 대피 방법 (연기 아래로 기어가기) 	<ul style="list-style-type: none"> - 화재 시 발생하는 연기의 위험성 - 연기 대피 동작 체험
<ul style="list-style-type: none"> - 화재 시 119에 신고하기 	<ul style="list-style-type: none"> - 화재 시 바른 대피 내용 - 화재 시 119에 신고하기
<ul style="list-style-type: none"> - 옷에 불이 붙었을 때 바른 대처 방법 	<ul style="list-style-type: none"> - 옷에 불이 붙었을 때 대처 방법 - 옷에 붙은 불 끄기 동작 체험
<ul style="list-style-type: none"> - 재난 상황 - 재난 시 바른 대처 방법 	<ul style="list-style-type: none"> - 재난 대비 내용 - 재난 대비 책 만들기
<ul style="list-style-type: none"> - 지진 상황 - 지진 시 바른 대처 방법 	<ul style="list-style-type: none"> - 지진 시 바른 대처 행동
<ul style="list-style-type: none"> - 황사 상황 - 황사 시 바른 대처 방법 	<ul style="list-style-type: none"> - 황사 시 바른 대처 행동 - 황사 시 안전 관리 카드 게임하기
<ul style="list-style-type: none"> - 소방관이 하는 여러 가지 일 	<ul style="list-style-type: none"> - 소방관을 도울 수 있는 일 적기

